



ТЕРРИТОРИАЛЬНЫЙ ОРГАН ФЕДЕРАЛЬНОЙ
СЛУЖБЫ ГОСУДАРСТВЕННОЙ СТАТИСТИКИ
ПО ТОМСКОЙ ОБЛАСТИ

Рынок товаров и услуг Томской области



январь-апрель 2023 года



ФЕДЕРАЛЬНАЯ СЛУЖБА
ГОСУДАРСТВЕННОЙ СТАТИСТИКИ

Рынок товаров и услуг

Томская область

январь-апрель 2023 года

- 01 Розничная торговля
- 02 Оптовая торговля
- 03 Общественное питание
- 04 Платные услуги населению





ОБОРОТ РОЗНИЧНОЙ ТОРГОВЛИ

январь-апрель 2023 года

Млрд
рублей

ИФО¹⁾
к январю-апрелю
2022

Доля в
обороте

Все товары

81,9

100,8%

100,0%

Пищевые продукты,
включая напитки, и
табачные изделия

40,0

101,6%

48,8%

Непродовольст-
венные товары

41,9

100,0

51,2%

Структура формирования оборота розничной торговли по хозяйствующим субъектам

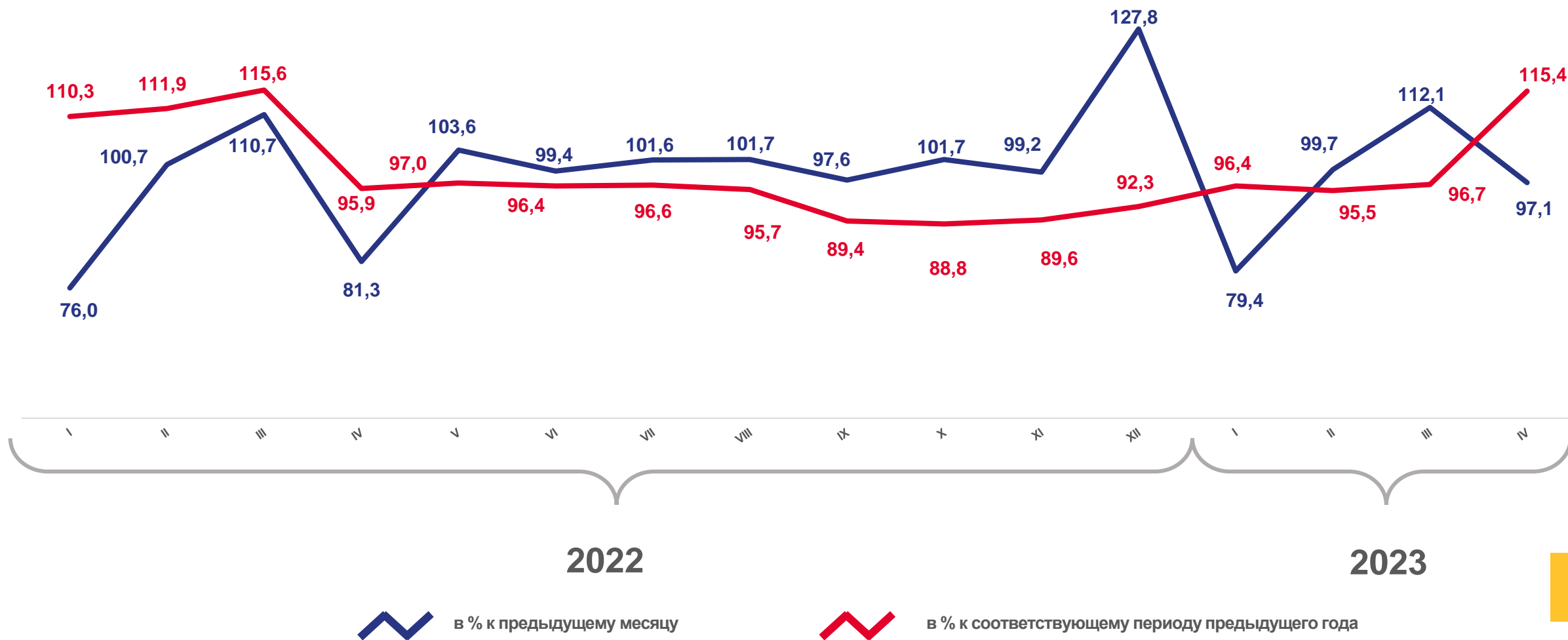
в процентах



¹⁾ Здесь и далее ИФО - индекс физического объема оборота характеризует совокупное изменение товарной массы в текущем периоде по сравнению с предыдущим (базисным) периодом и показывает, как изменился оборот в результате изменения только его физического объема при исключении влияния изменения цен.

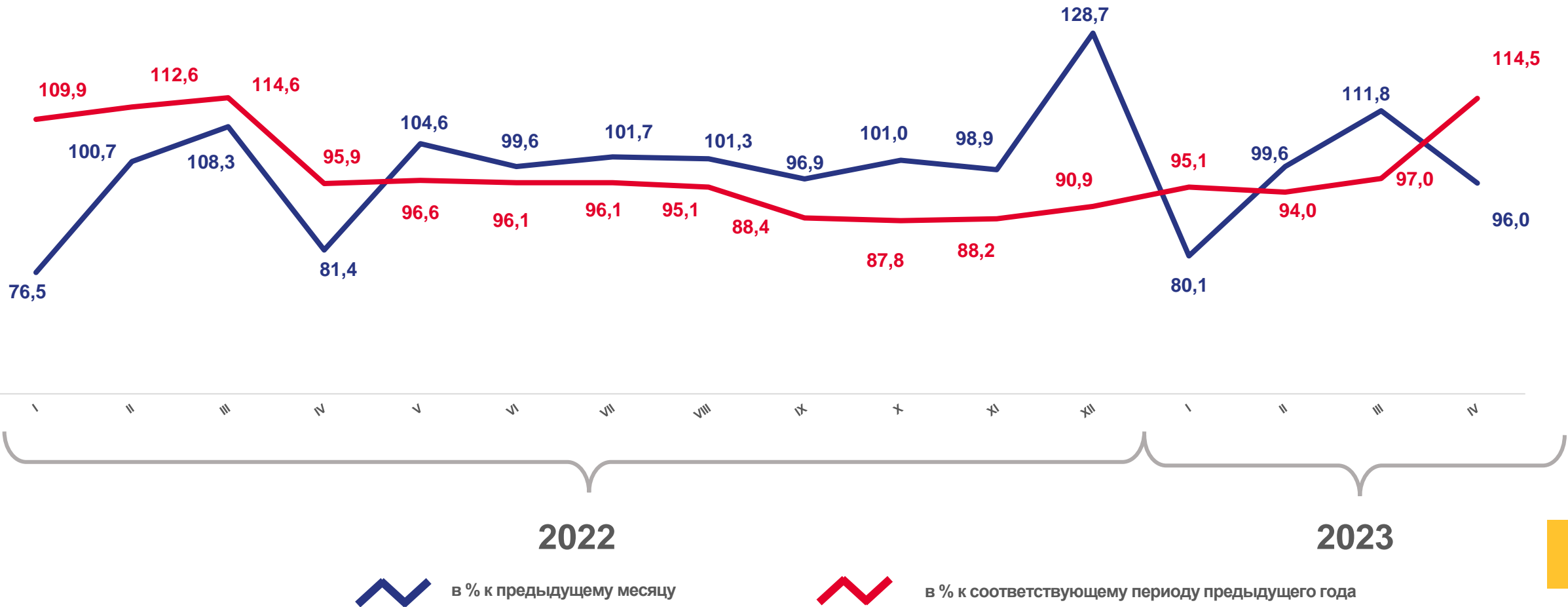


ОБОРОТ РОЗНИЧНОЙ ТОРГОВЛИ



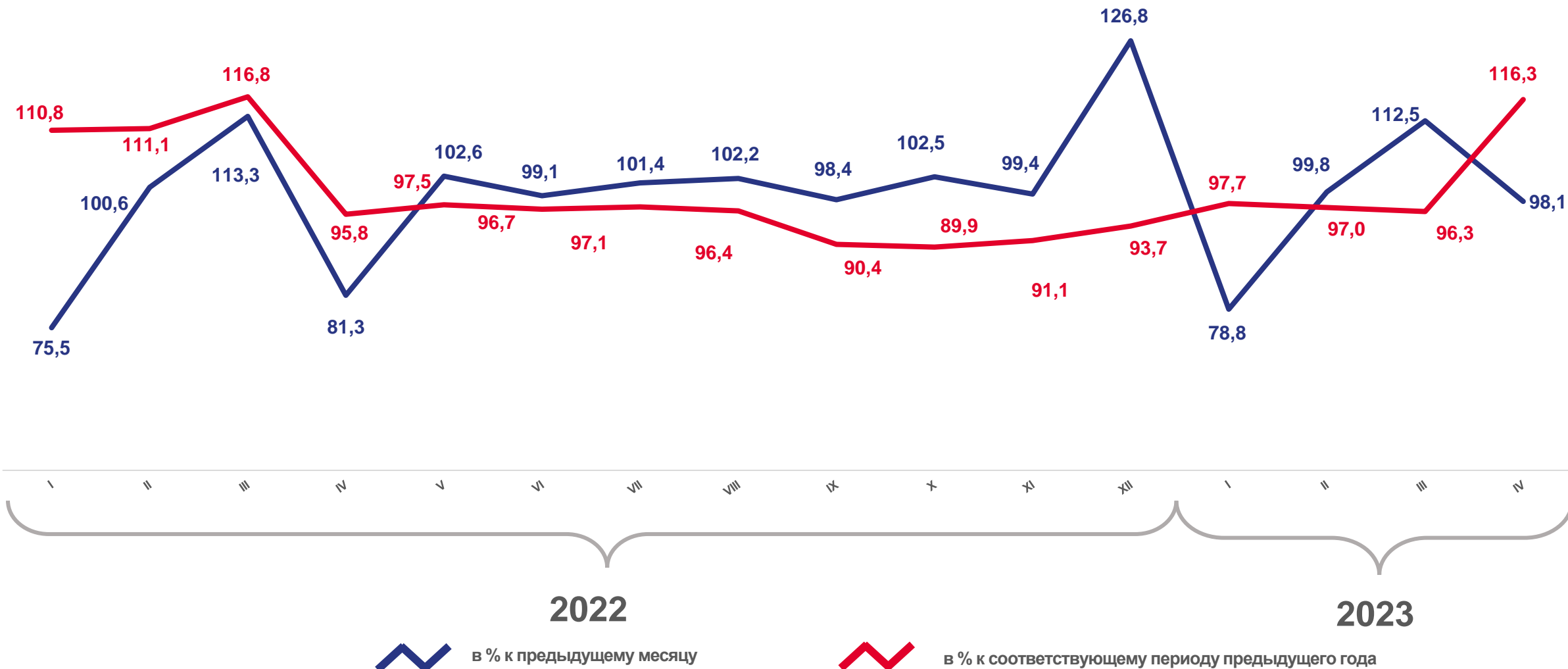


ОБОРОТ РОЗНИЧНОЙ ТОРГОВЛИ НЕПРОДОВОЛЬСТВЕННЫМИ ТОВАРАМИ





ОБОРОТ РОЗНИЧНОЙ ТОРГОВЛИ ПИЩЕВЫМИ ПРОДУКТАМИ





ОБОРОТ ОПТОВОЙ ТОРГОВЛИ

январь-апрель 2023 года

Структура формирования оборота оптовой торговли по типам хозяйствующих субъектов

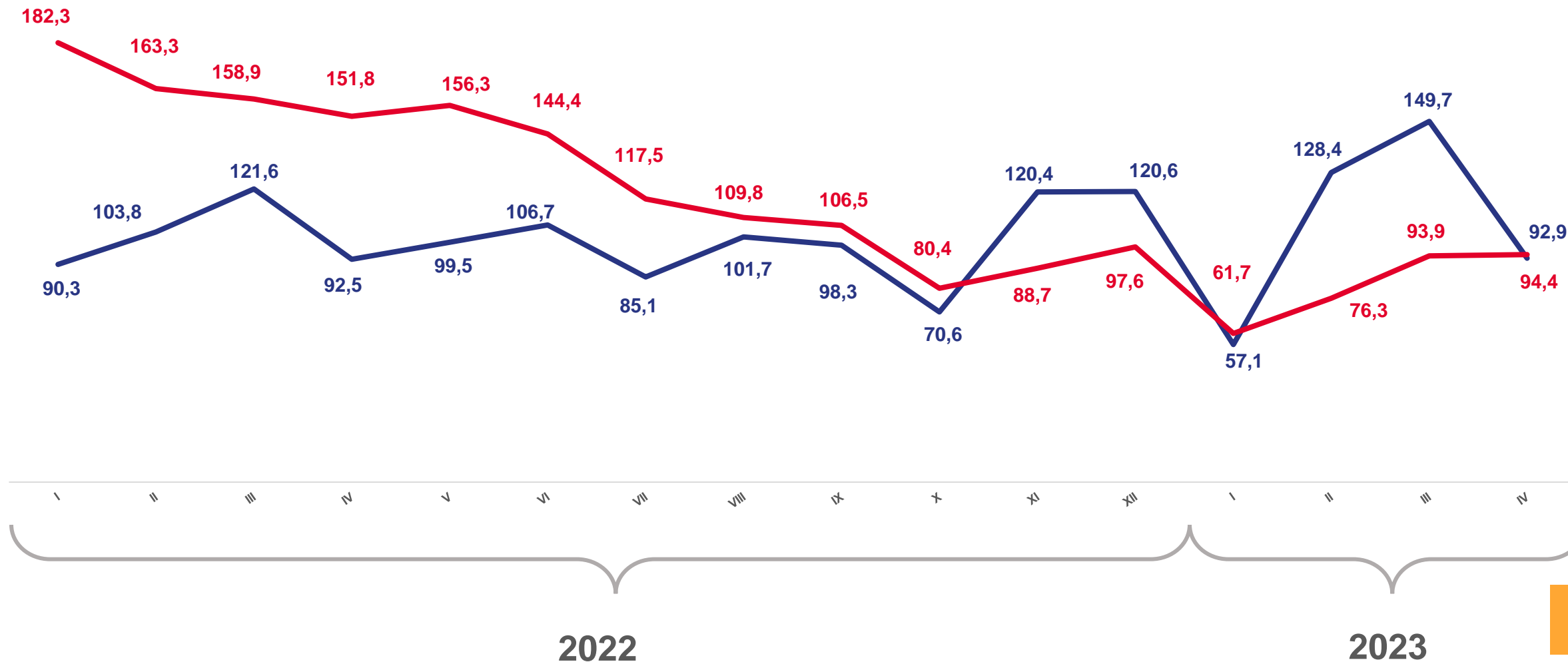
в процентах

	Млрд рублей	ИФО к январю-апрелю 2022	Доля в обороте
Организации всех видов деятельности	142,2	83,2%	100,0%
Организации оптовой организации	95,6	71,0%	67,2%
Организации других видов деятельности	46,6	128,4%	32,8%





ОБОРОТ ОПТОВОЙ ТОРГОВЛИ



в % к предыдущему месяцу



в % к соответствующему периоду предыдущего года





ОБОРОТ ОБЩЕСТВЕННОГО ПИТАНИЯ

январь-апрель 2023 года

Всего

3 282,7

млн рублей

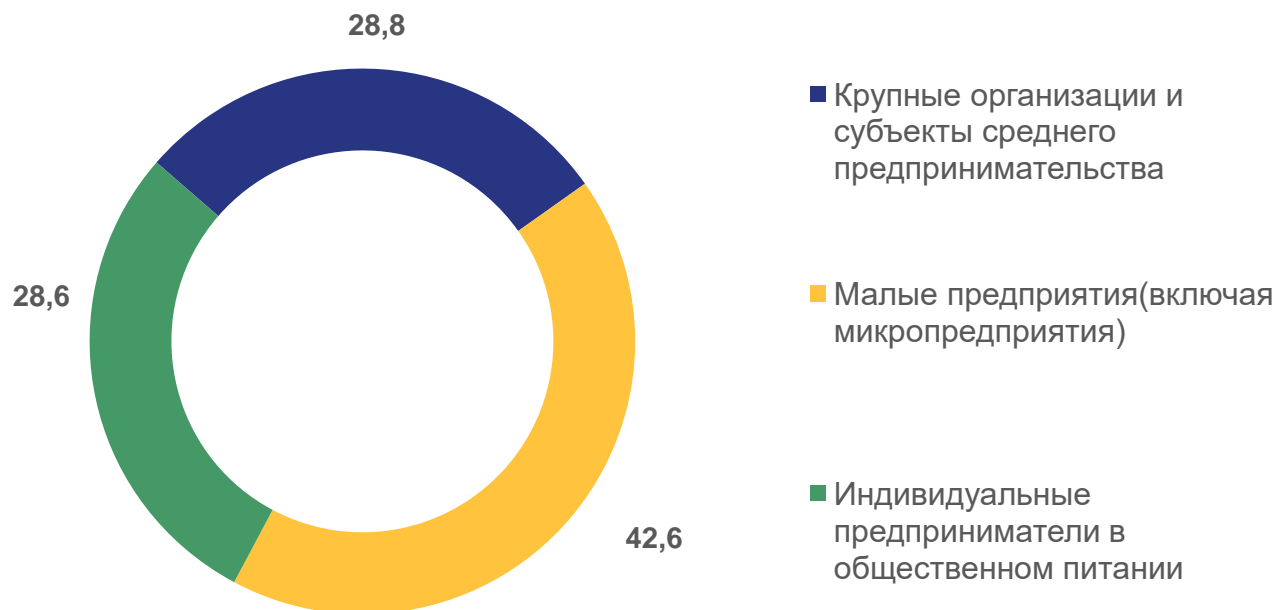
ИФО

к январю-апрелю
2022

104,3%

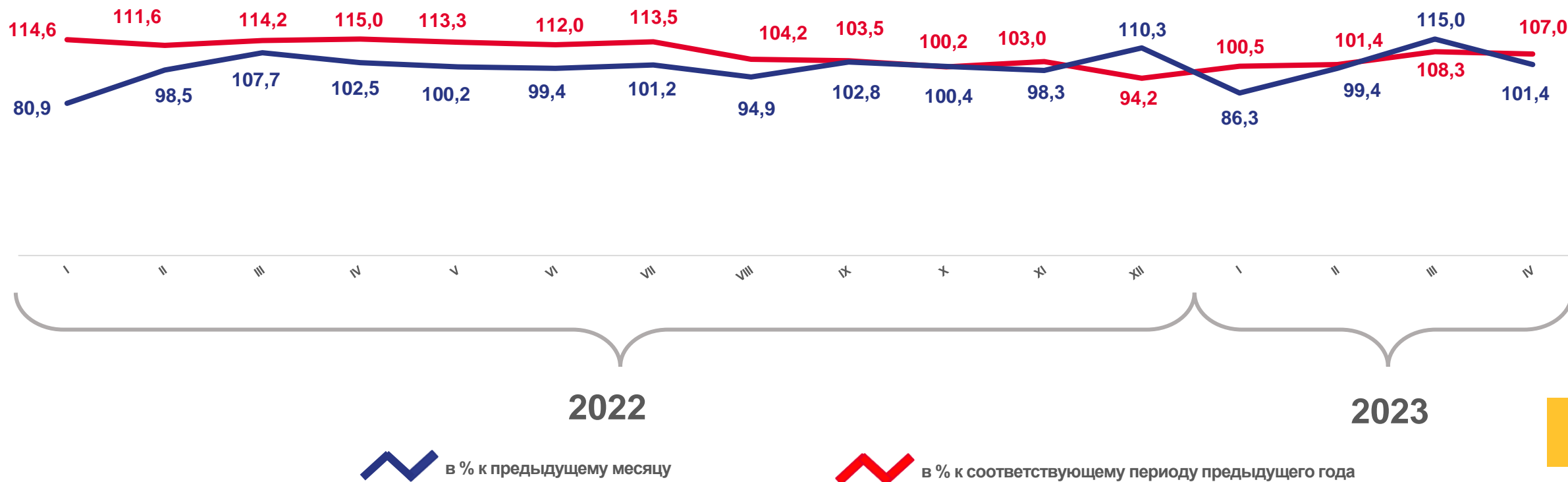
Структура формирования оборота общественного питания по типам хозяйствующих субъектов

в процентах





ОБОРОТ ОБЩЕСТВЕННОГО ПИТАНИЯ





ПЛАТНЫЕ УСЛУГИ НАСЕЛЕНИЮ

январь-апрель 2023 года

Всего

23,1

млрд рублей

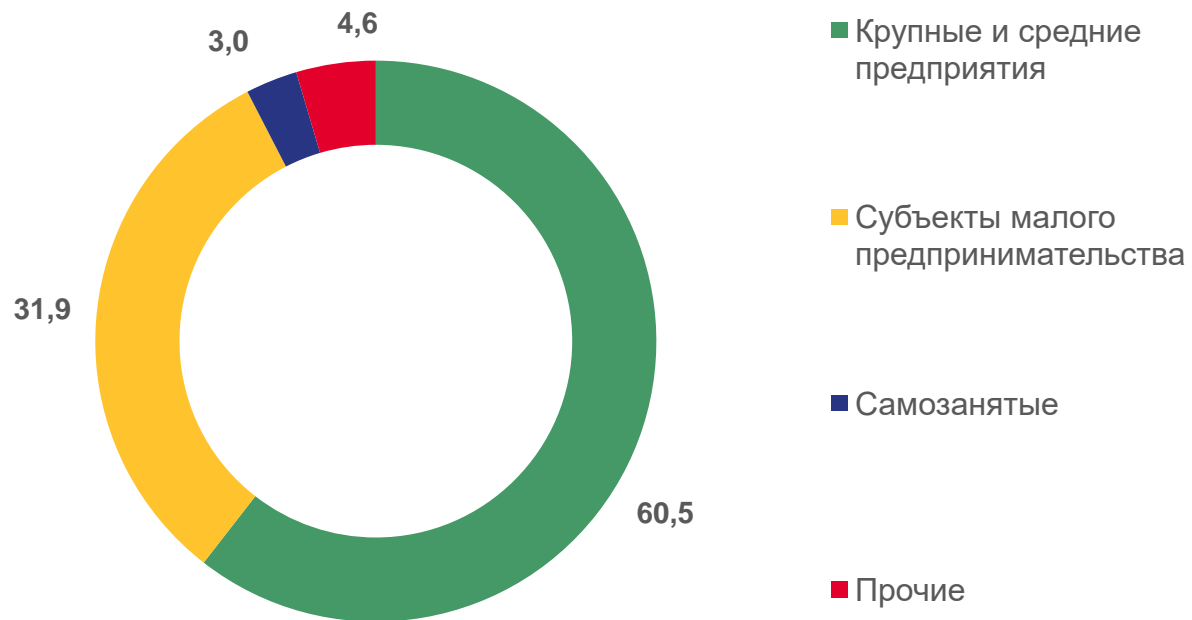
ИФО

к январю-апрелю
2022

104,0%

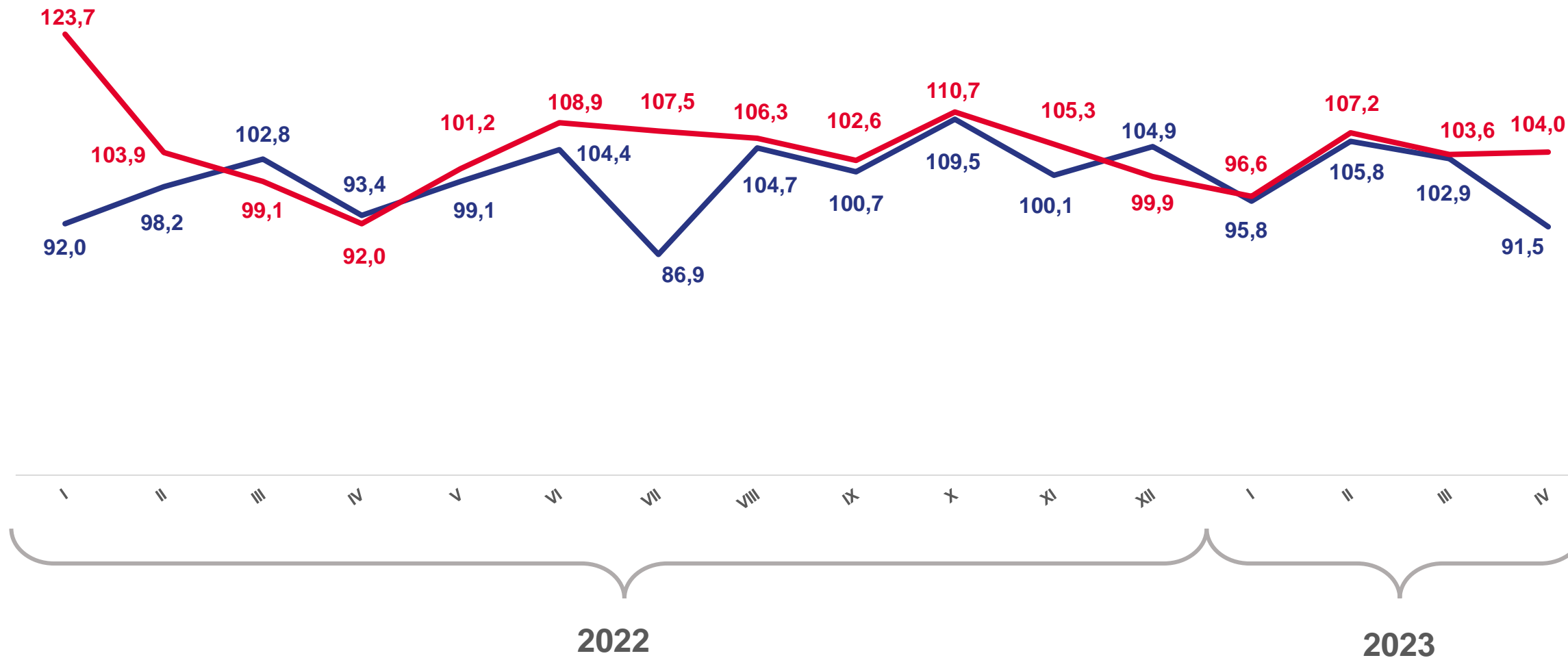
Структура формирования объема платных услуг населению по типам хозяйствующих субъектов

в процентах





ПЛАТНЫЕ УСЛУГИ НАСЕЛЕНИЮ



в % к предыдущему месяцу



в % к соответствующему периоду предыдущего года





ОБЪЁМ ПЛАТНЫХ УСЛУГ НАСЕЛЕНИЮ ПО ВИДАМ

январь-апрель, в процентах к соответствующему периоду предыдущего года

